

Xu hướng sử dụng công cụ phòng vệ thương mại trên Thế giới NHỮNG GỢI Ý CHO VIỆT NAM

TS. Đinh Thị Mỹ Loan

Chủ tịch Hội đồng Tư vấn PVTM (Hội đồng TRC)

Trung tâm WTO - VCCI

➔ Nội dung

1 Xu thế thế giới

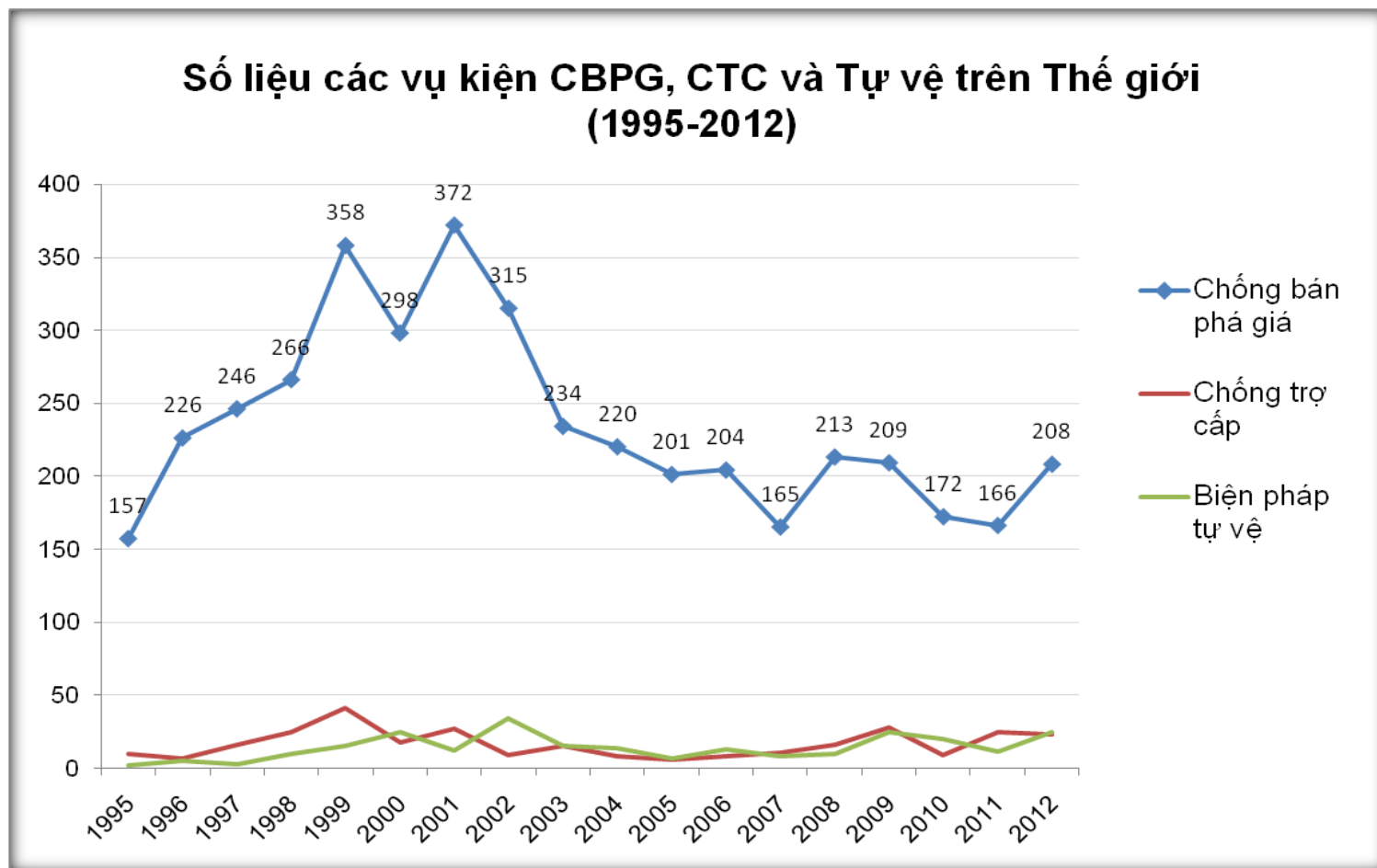
- ❖ Về số lượng các trường hợp sử dụng công cụ phòng vệ
.....
- ❖ Về các nhóm mặt hàng là đối tượng của các vụ kiện
.....
- ❖ Về các nước hay bị kiện

2 Những gợi ý cho Việt Nam

- ❖ Về việc sử dụng công cụ phòng vệ để bảo vệ các lợi ích hợp pháp
.....
- ❖ Về những nhóm mặt hàng nguy cơ cao
.....
- ❖ Về các thị trường nhập khẩu có nguy cơ cao

Xu thế thế giới

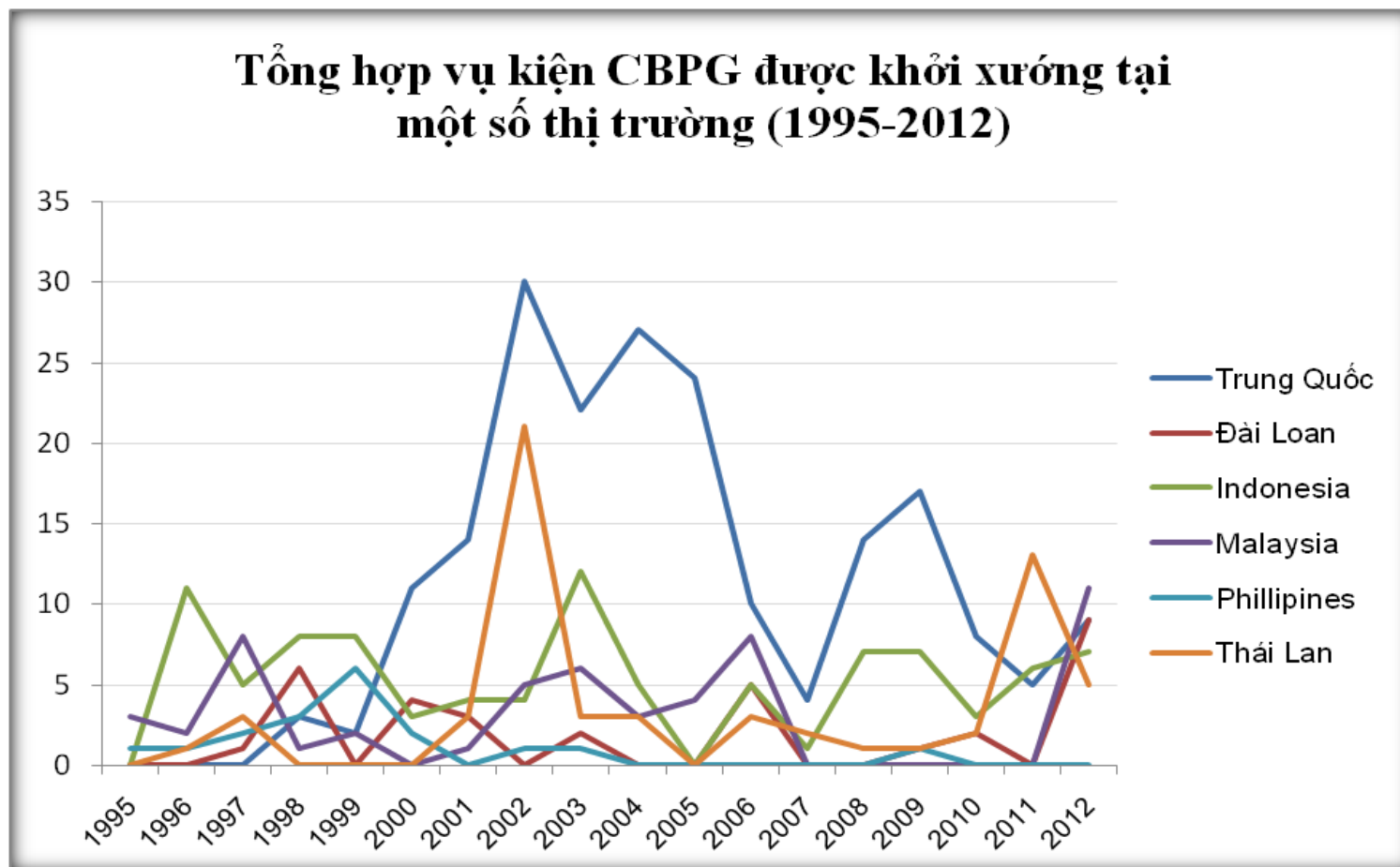
Biểu đồ Số lượng vụ kiện AD, CVD, SG trên Thế giới



Nguồn: Tổ chức Thương mại Thế giới (WTO)

➔ Xu thế thế giới

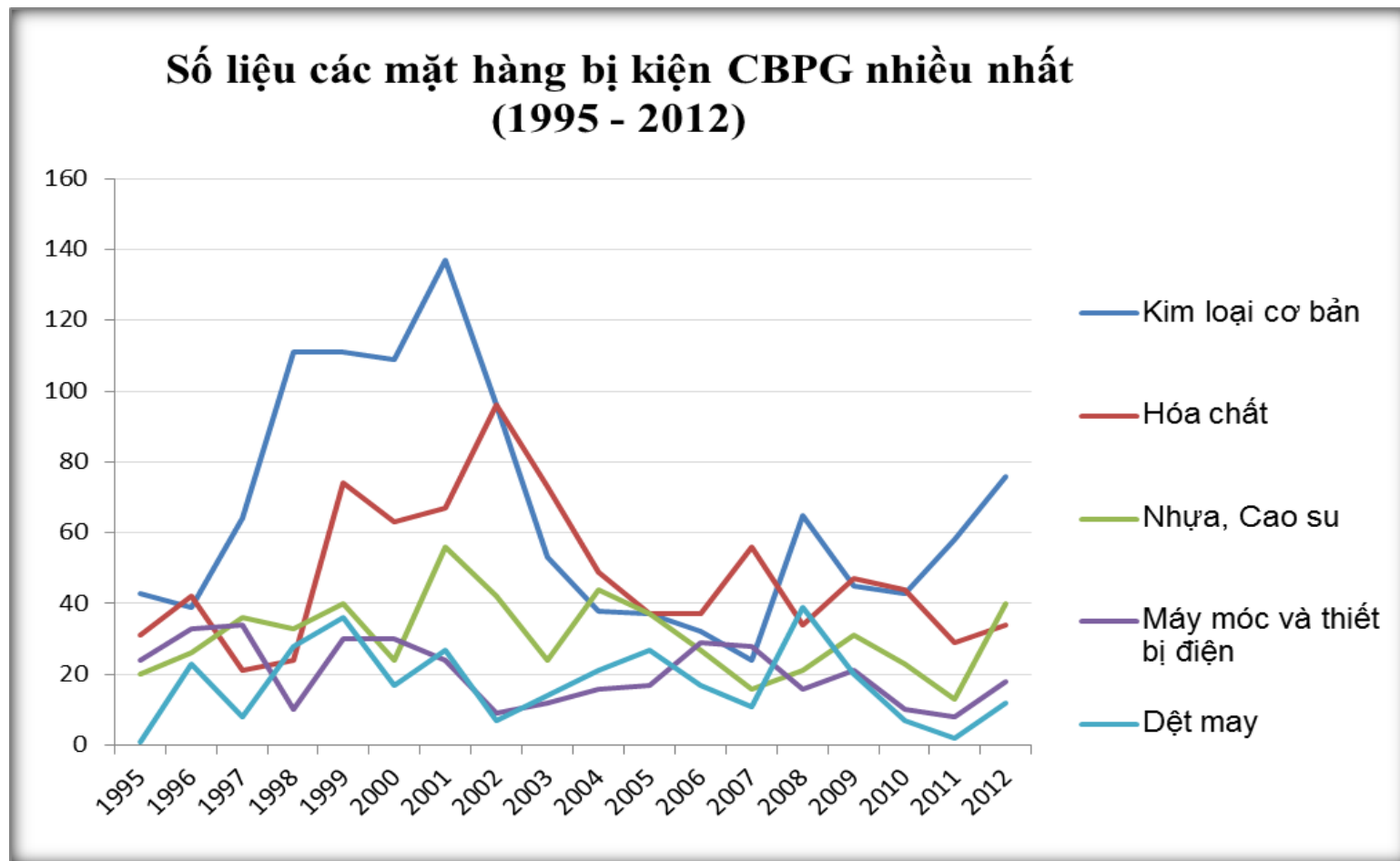
Biểu đồ Số lượng vụ kiện khởi xướng ở các nước láng giềng của Việt Nam



Nguồn: Tổ chức Thương mại Thế giới (WTO)

➔ Xu thế thế giới

Biểu đồ diễn tiến các loại hàng hóa top 5 bị kiện trên Thế giới



Nguồn: Tổ chức Thương mại Thế giới (WTO)

Xu thế thế giới

Công cụ
PVTM đang
được sử
dụng ngày
càng nhiều

Các nước
đang phát
triển đang
ngày càng sử
dụng công cụ
PVTM nhuần
nhuyễn hơn

Nhiều loại hàng
hóa top 5 NK
vào VN từ các
nước láng giềng
đang là đối
tượng của nhiều
vụ kiện ở các thị
trường khác trên
thế giới

Thấy gì từ dữ liệu?

➔ Xu thế thế giới

Hiện trạng kinh tế nội địa: càng khó khăn, khủng hoảng, sử dụng công cụ PVTM càng phổ biến

Sự “biến mất” của các công cụ truyền thống như thuế quan, giấy phép XNK... theo trào lưu FTAs


Ở các thị trường, một số ngành cũng bắt đầu “lớn lên” và nhận thức rõ ràng hơn về các công cụ mà mình có thể sử dụng

Và, rất có thể, do hàng hóa từ một số nước thực sự đang bán phá giá, được trợ cấp hoặc xuất ồ ạt vì nhiều mục đích khác nhau (giải quyết tồn kho trong nước, chiến lược cạnh tranh không lành mạnh để chiếm lĩnh thị trường...)

**Thử
lý giải
nguyên
nhân?**

Những gợi ý cho Việt Nam

- Về những nhóm mặt hàng nguy cơ cao?
- Về các thị trường nhập khẩu có nguy cơ cao?
- Và về việc sử dụng công cụ PVTM ở Việt Nam?



Những gợi ý cho Việt Nam

Về những mặt hàng có nguy cơ cao về cạnh tranh
không lành mạnh ở Việt Nam




STT	Tên mặt hàng	Kim ngạch Nhập khẩu (1000 USD)
1	Thiết bị điện, điện tử	20.914.034
2	Máy móc	13.599.416
3	Dầu, nhiên liệu	9.907.789
4	Sắt, thép	6.498.317
5	Nhựa và sản phẩm nhựa	6.068.740
6	Hàng may mặc và phụ kiện	3.781.949
7	Vải dệt kim, móc	3.090.446
8	Hoa quả, trái cây	3.010.707
9	Phương tiện vận tải	2.860.496
10	Bông	2.763.227



**Top 10
hàng hóa
Việt Nam
nhập khẩu
nhiều nhất
năm 2012**

Những gợi ý cho Việt Nam



Về những mặt hàng có nguy cơ cao về cạnh tranh
không lành mạnh ở Việt Nam

Các sản phẩm đã/đang bị kiện nhiều ở các nước (Biểu đồ):

- Có chắc chúng chỉ bán phá giá, trợ cấp vào các nước đó?
- Có gì đảm bảo chúng không bị bán phá giá, trợ cấp khi nhập khẩu vào VN?

Rất có thể đang có nhiều loại hàng hóa **bán phá giá/ được trợ cấp/nhập khẩu ồ ạt** gây thiệt hại ở Việt Nam?

Hiện tượng:

- Một hàng hóa X nào đó nhập khẩu vào VN với giá thấp hơn so với giá bán tại thị trường nước xuất khẩu gây *thiệt hại đáng kể* cho ngành sản xuất của VN?
- Một loại hàng hóa Y nào đó nhập khẩu vào VN với giá thấp do nhận được trợ cấp của nước xuất khẩu gây *thiệt hại đáng kể* cho ngành sản xuất của VN?
- Một loại hàng hóa Z nào đó nhập khẩu ồ ạt bất thường vào VN gây *thiệt hại nghiêm trọng* cho ngành sản xuất của VN?

Những gợi ý cho Việt Nam



Về những thị trường nhập khẩu có nguy cơ cao

**Top
10
nước
bị kiện
chống
bán
phá
giá**

STT	Nước bị kiện	Số vụ kiện CBPG
1	Trung Quốc	916
2	Hàn Quốc	306
3	Mỹ	244
4	Đài Loan	234
5	Thái Lan	174
6	Indonesia	171
7	Nhật Bản	171
8	Ấn Độ	166
9	Nga	127
10	Brazil	116

Nguồn: Tổ chức Thương mại Thế giới (WTO)

Những gợi ý cho Việt Nam



Về những thị trường nhập khẩu có nguy cơ cao

**Top
10
nước
bị kiện
chống
trợ
cấp**

STT	Nước bị kiện	Số vụ kiện CTC
1	Trung Quốc	62
2	Ấn Độ	55
3	Hàn Quốc	19
4	Indonesia	16
5	Mỹ	15
6	EU	13
7	Italy	13
8	Thái Lan	12
9	Argentina	8
10	Canada	8

Nguồn: Tổ chức Thương mại Thế giới (WTO)

Những gợi ý cho Việt Nam



Về những thị trường nhập khẩu có nguy cơ cao

Nhiều nước
nằm trong
các Top10
này đang là
nguồn nhập
khẩu lớn vào
bậc nhất của
Việt Nam

Thấy gì qua các
dữ liệu?

Nhiều nước
nằm trong
các Top 10
là láng
giềng của
Việt Nam

Không có gì đảm bảo những nước đó không bán hàng
phá giá/cạnh tranh không lành mạnh vào Việt Nam

Những gợi ý cho Việt Nam



Về việc sử dụng công cụ PVTM ở Việt Nam

1. Pháp luật đã sẵn sàng:


- Pháp luật quốc tế cho phép (các Hiệp định trong WTO)
- Pháp luật Việt Nam đã được xây dựng
 - + Các *Pháp lệnh* + *văn bản hướng dẫn*
 - + Các *thiết chế* (*cơ quan điều tra, cơ quan quyết định*) đã được hình thành

Tại
sao
không
?

2. Thực tế không ngăn cản:

- Bài học từ các nước có hoàn cảnh/điều kiện tương tự VN đã cho thấy những thành công đáng kể;
- Đã bắt đầu có những doanh nghiệp, nhóm doanh nghiệp nghĩ tới công cụ này
 - + 02 vụ *tự vệ*
 - + 01 vụ *chống bán phá giá*

Những gợi ý cho Việt Nam



Về việc sử dụng công cụ PVTM ở Việt Nam (tiếp)

1. Làm thế nào để sử dụng hiệu quả?

- Sự chuẩn bị chu đáo về lập luận
- Sự chuyên nghiệp trong tranh luận

2. Làm thế nào để đảm bảo rằng các công cụ PVTM thực sự là công cụ bảo vệ cạnh tranh lành mạnh, không bị lạm dụng để hạn chế cạnh tranh?

- Điều tra chặt chẽ, chính xác của cơ quan điều tra
- Tiếng nói đầy đủ của các bên liên quan/bị ảnh hưởng

Vấn
đề
là

Thank you!

Hội đồng Tư vấn về Phòng vệ Thương mại
Trung tâm WTO – VCCI

Số 9 Đào Duy Anh, Đống Đa, Hà Nội

Tel: +844 35771458; Fax: +844 35771459

Email: banthuky@trungtamwto.vn

Web: www.trungtamwto.vn

